

# Manual do Sistema de Informação de Projetos - SIP



# 1) O que é o Sistema de Informação de Projetos – SIP

O Sistema de Informação de Projetos, é o local onde a Griffe Arquitetura utiliza para troca de arquivos de seus projetos. Nesse sistema, podemos fazer upload e download de arquivos referentes ao projeto em questão. Desta forma, temos os arquivos sempre disponíveis aos clientes e colaboradores.

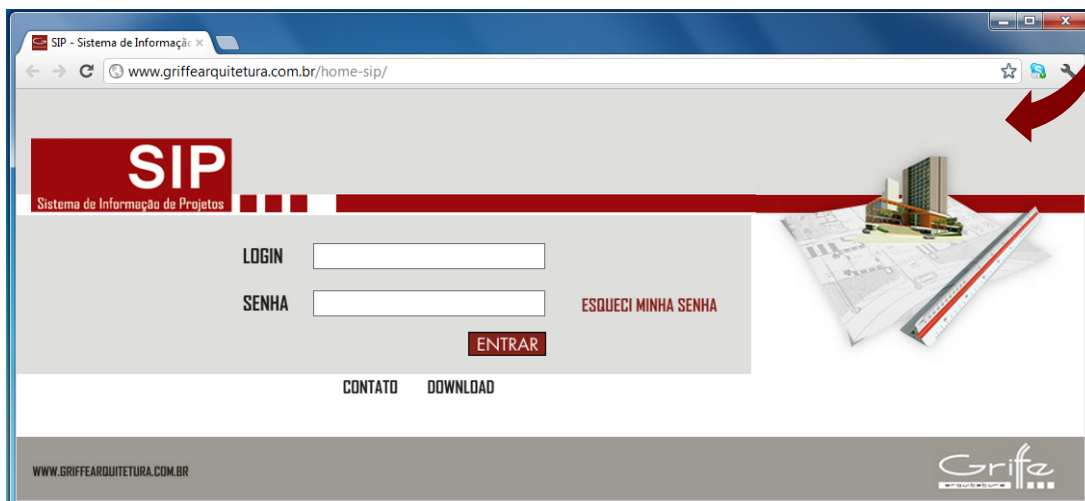

## 2) Se cadastrando no SIP

Para se cadastrar no SIP, envie um e-mail ao Gerente do Projeto com os seguintes dados: Nome Completo, Empresa, E-mail e Telefone de Contato. Caso não tenha o e-mail do Gerente entre em contato pelo telefone (62) 3093-1044.

## 3) Acessando o SIP

Para acessar o SIP entre na página da Griffe Arquitetura ([www.griffearquitetura.com.br](http://www.griffearquitetura.com.br)) e clique no menu do SIP localizado na parte superior direita.

Informe seu e-mail e senha nos campos de login e senha.



## 4) Baixando um arquivo no SIP

Para realizar o download de um arquivo, entre na pasta referente ao arquivo desejado (Ex.: 01-Arquitetura, no caso de baixar um arquivo de arquitetura) e clique no nome do arquivo, que será feito o download automaticamente.

## 5) Fazendo o upload de um arquivo no SIP

Para realizar o upload de um arquivo, entre na pasta referente ao arquivo desejado e clique em "Upload de Arquivos Nesta Pasta". Informe a "Revisão" do arquivo, e um comentário referente ao arquivo (que será enviado no e-mail informando a inclusão do arquivo no projeto). Selecione o arquivo desejado e clique em "Salvar".

Após o upload do arquivo no SIP, todos os usuários vinculados ao projeto serão avisados sobre a atualização.

**UPLOAD DE ARQUIVO**

Preencha o formulário abaixo: [<< CLIQUE PARA VOLTAR](#)

[Projeto TESTE SIP](#) » [01 Arquitetura](#) » »

**Revisão**

R01

**Mensagem para o e-mail**

Atualização do arquivo de arquitetura do projeto - Revisão R01

**Usuários(s)**

Todos

**Arquivo(s)**

Área construída - Qu... (30.75KB)

**SELECIONE**

[Cancelar todos os arquivos](#)

## 6) Dúvidas frequentes

### Perdi a senha do meu login, o que eu devo fazer?

Na página login do SIP, clique em “ESQUECI MINHA SENHA”, e insira o seu e-mail e clique em “enviar”. Você receberá um e-mail com a sua nova senha.

### Estou logado no sistema, mas não consigo visualizar o projeto!


Existe duas possibilidades para isso acontecer:

- 1) Clique na primeira letra correspondente ao nome do projeto para a visualizar a listagem em ordem alfabética.
- 2) Envie um e-mail ao Gerente do Projeto para verificar se você está vinculado.

## LISTA DE PROJETOS

Clique nos projetos abaixo para visualizar a(s) pasta(s) relacionada(s) a ele:

A B C D E F G H I J K L M N O P Q R S T U V X Y W Z

 Projeto TESTE SIP

 Projeto Teste

2  
item(ns) 

